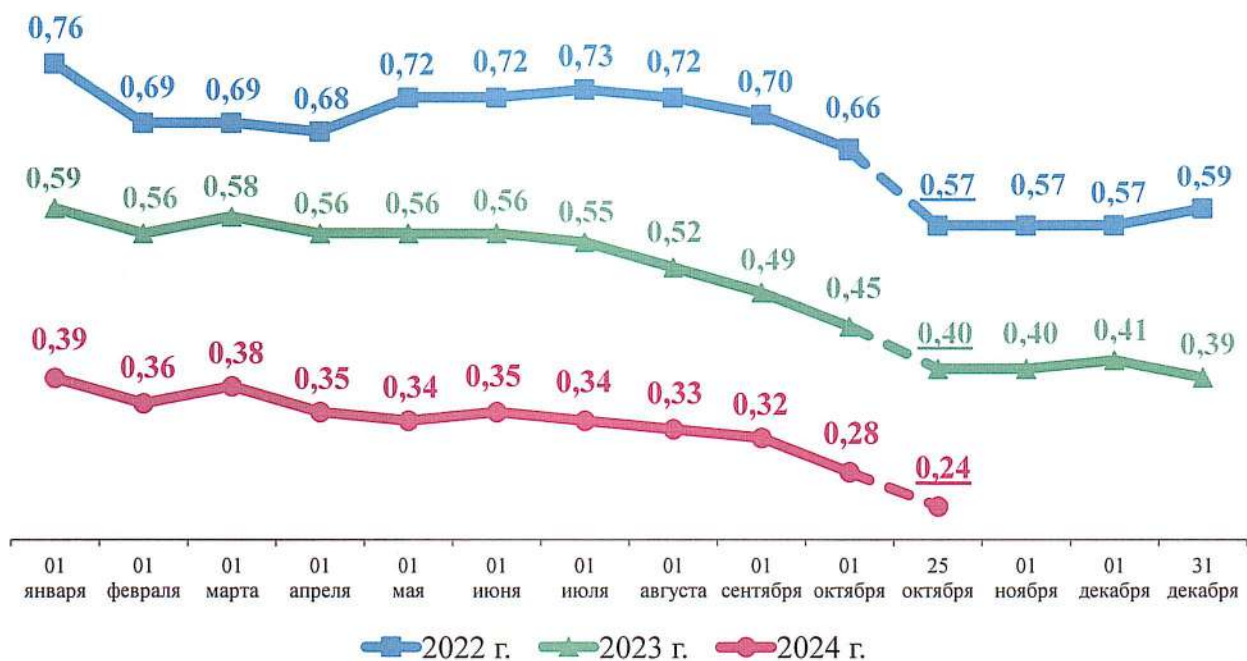


Информация о ситуации на рынке труда Хабаровского края

Уровень регистрируемой безработицы в среднем по краю

процентов



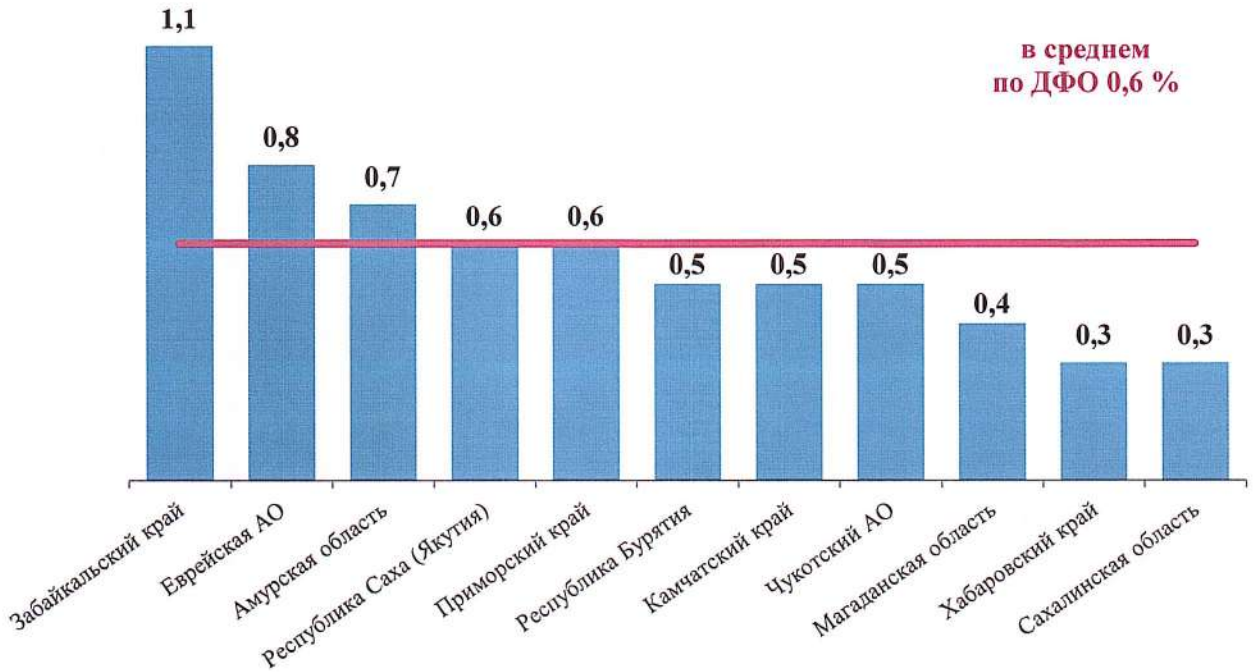
Уровень регистрируемой безработицы в среднем по России

процентов



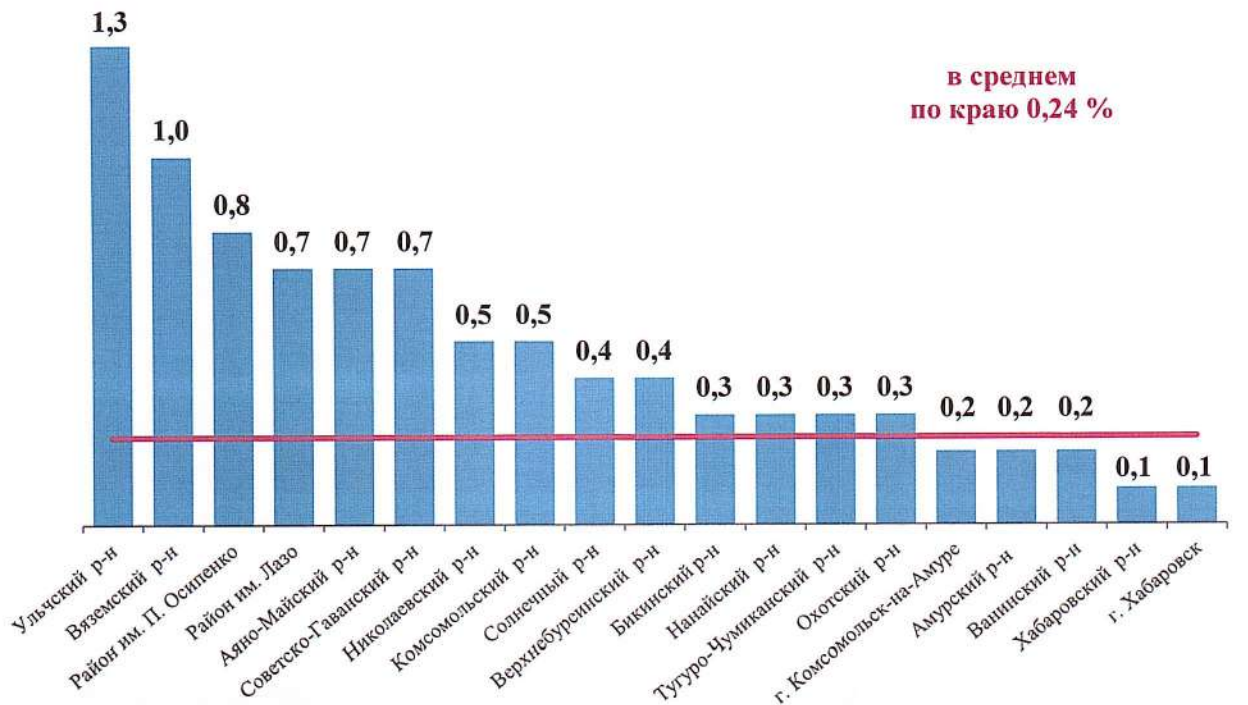
**Уровень регистрируемой безработицы
в субъектах Дальневосточного федерального округа на 1 сентября 2024 г.**

процентов

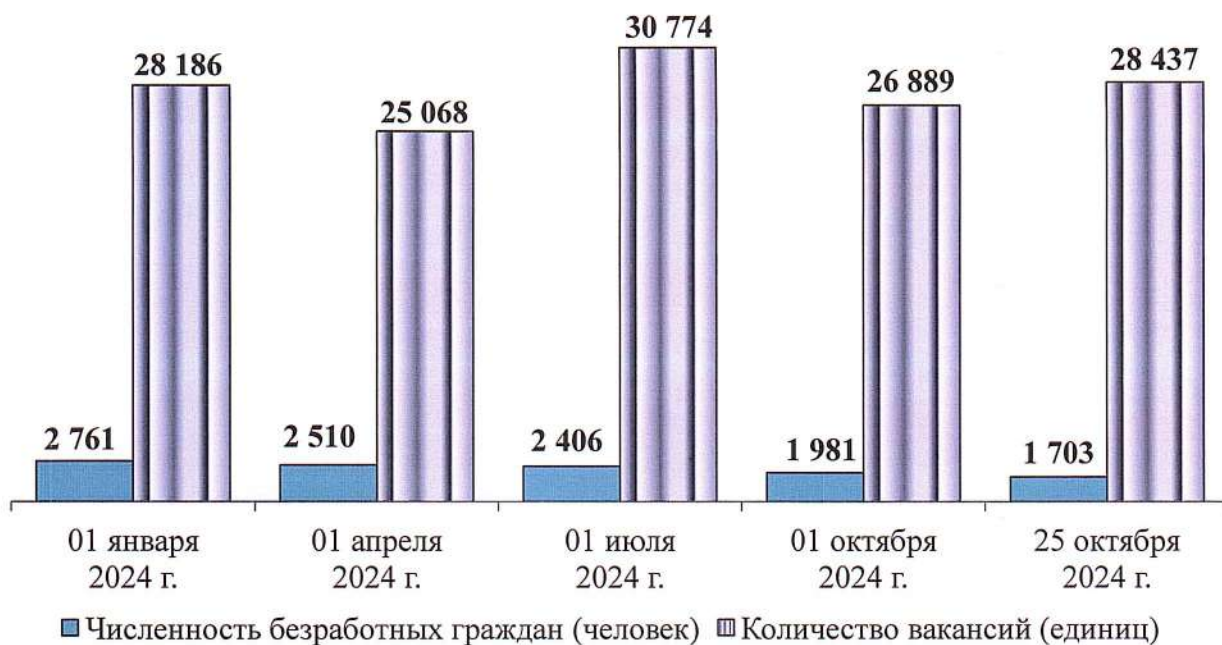


**Уровень регистрируемой безработицы
в разрезе муниципальных образований края на 25 октября 2024 г.**

процентов



Численность безработных граждан и потребность в работниках



Уровень безработицы (по методологии МОТ)

По информации Росстата (по данным выборочных обследований рабочей силы) уровень безработицы в среднем за июнь – август 2024 г. составил:

- по России – 2,4 %;
- по ДФО – 2,6 %;
- по Хабаровскому краю – 1,5 %.

Численность работников, находящихся под риском увольнения, на 25 октября 2024 г.

По сведениям работодателей в целом по краю:

- уведомлены о возможном высвобождении 673 человека (на 18 октября – 718 человек);
- в режиме неполного рабочего времени находились 276 человек (на 18 октября – 315 человек);
- численность работников, находящихся в простое, – 116 человек (на 18 октября – 113 человек);
- численность работников, находящихся в отпусках без сохранения заработной платы в связи со сложившейся ситуацией, которая может оказать негативные последствия для деятельности предприятия, – 0 человек (на 18 октября – 0 человек).

Информация о задолженности по заработной плате в организациях края

Задолженность по заработной плате не связана с изменением ситуации на мировых рынках и введением санкций.

Динамика ежемесячной задолженности по заработной плате в организациях Хабаровского края в 2022 – 2024 годах

млн. рублей



По ведомственным данным в Хабаровском крае по состоянию на 25 октября 2024 г. задолженность по заработной плате имеется в 12 организациях края на общую сумму 90,25 млн. рублей перед 874 работниками.

Структура задолженности по заработной плате организаций- респондентов и нереспондентов статистической отчетности

Показатель	Ведомственная отчетность			Сниже ние/рост (±) гр. 4 к гр. 3
	01.10.2024	18.10.2024	25.10.2024	
1	2	3	4	5
Количество организаций	12	13	12	-1
Численность работников, перед которыми имелась задолженность (человек)	842	877	874	-3
Сумма задолженности (млн. рублей)	88,62	89,45	90,25	+0,80