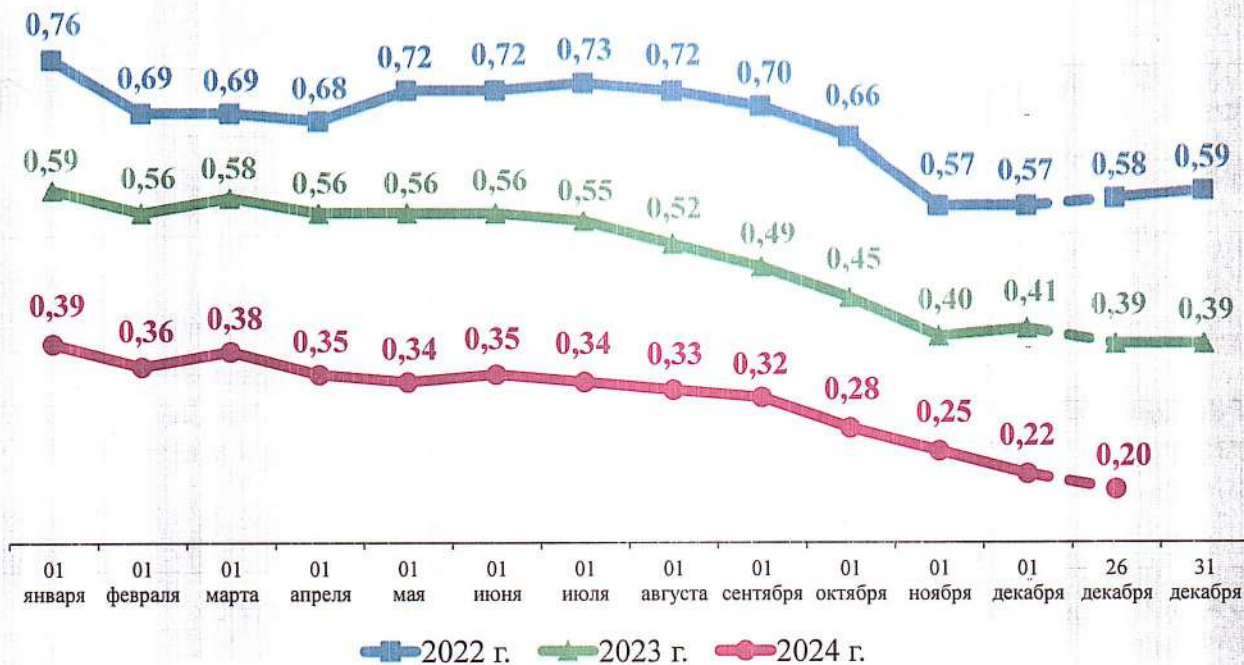


## Информация о ситуации на рынке труда Хабаровского края

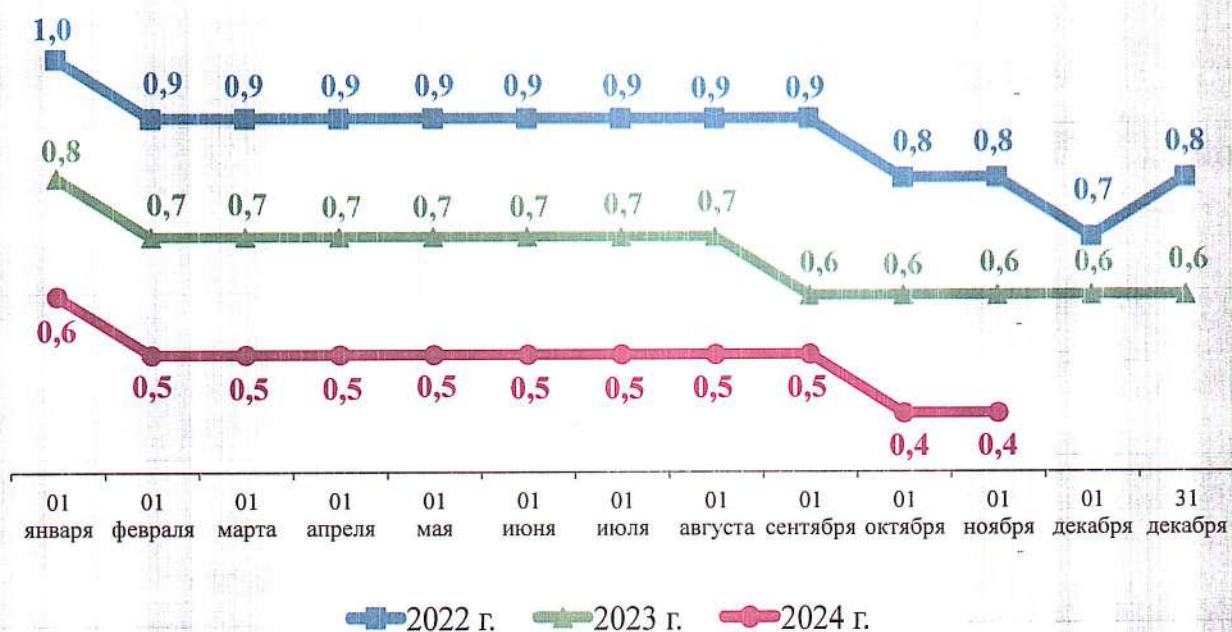
### Уровень регистрируемой безработицы в среднем по краю

процентов



### Уровень регистрируемой безработицы в среднем по России

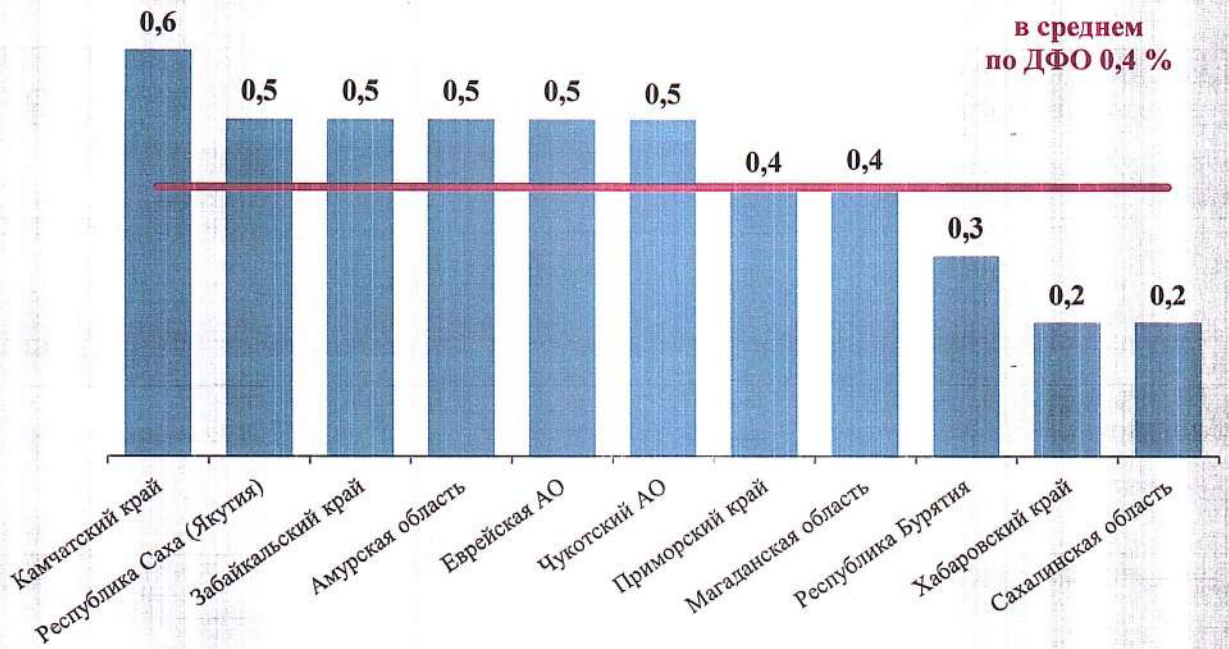
процентов





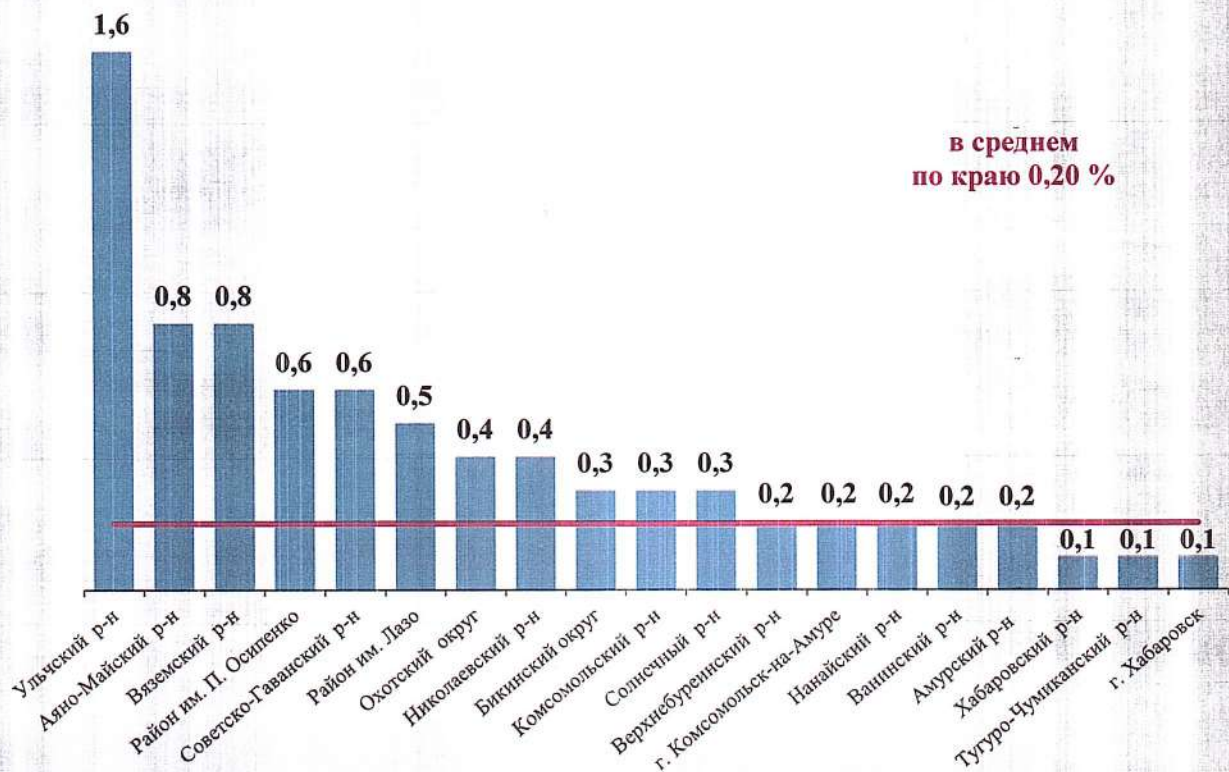
### Уровень регистрируемой безработицы в субъектах Дальневосточного федерального округа на 1 ноября 2024 г.

процентов



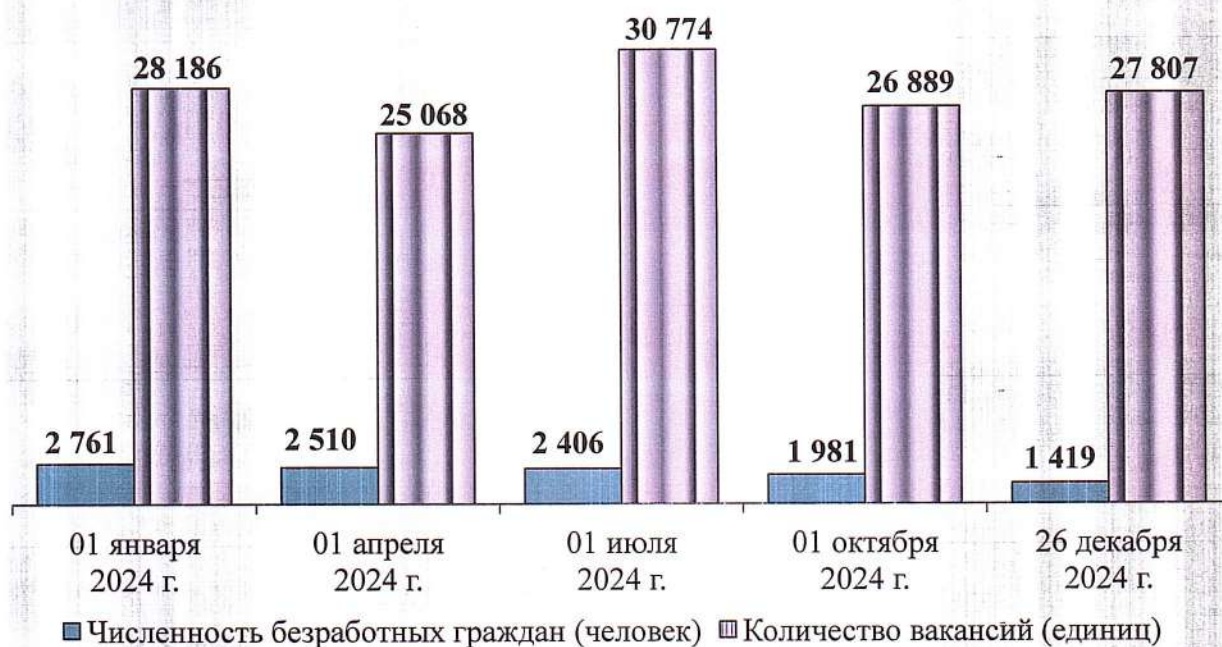
### Уровень регистрируемой безработицы в разрезе муниципальных образований края на 26 декабря 2024 г.

процентов





### Численность безработных граждан и потребность в работниках



### Уровень безработицы (по методологии МОТ)

По информации Росстата (по данным выборочных обследований рабочей силы) уровень безработицы в среднем за август – октябрь 2024 г. составил:

- по России – 2,4 %;
- по ДФО – 2,7 %;
- по Хабаровскому краю – 1,3 %.

### Численность работников, находящихся под риском увольнения, на 26 декабря 2024 г.

По сведениям работодателей в целом по краю:

- уведомлен о возможном высвобождении 861 человек (на 20 декабря – 863 человека);
- в режиме неполного рабочего времени находились 409 человек (на 20 декабря – 409 человек);
- численность работников, находящихся в простое, – 200 человек (на 20 декабря – 152 человека);
- численность работников, находящихся в отпусках без сохранения заработной платы в связи со сложившейся ситуацией, которая может оказать негативные последствия для деятельности предприятия, – 0 человек (на 20 декабря – 0 человек).



## Информация о задолженности по заработной плате в организациях края

Задолженность по заработной плате не связана с изменением ситуации на мировых рынках и введением санкций.

### Динамика ежемесячной задолженности по заработной плате в организациях Хабаровского края в 2022 – 2024 годах

млн. рублей



По ведомственным данным в Хабаровском крае по состоянию на 26 декабря 2024 г. задолженность по заработной плате имеется в 9 организациях края на общую сумму 84,11 млн. рублей перед 724 работниками.

### Структура задолженности по заработной плате организаций-респондентов и нереспондентов статистической отчетности

Показатель	Ведомственная отчетность			Сниже ние/рост (±) гр. 4 к гр. 3
	01.12.2024	20.12.2024	26.12.2024	
1	2	3	4	5
Количество организаций	12	9	9	0
Численность работников, перед которыми имелась задолженность (человек)	811	753	724	-29
<b>Сумма задолженности (млн. рублей)</b>	<b>93,75</b>	<b>84,89</b>	<b>84,11</b>	<b>-0,78</b>