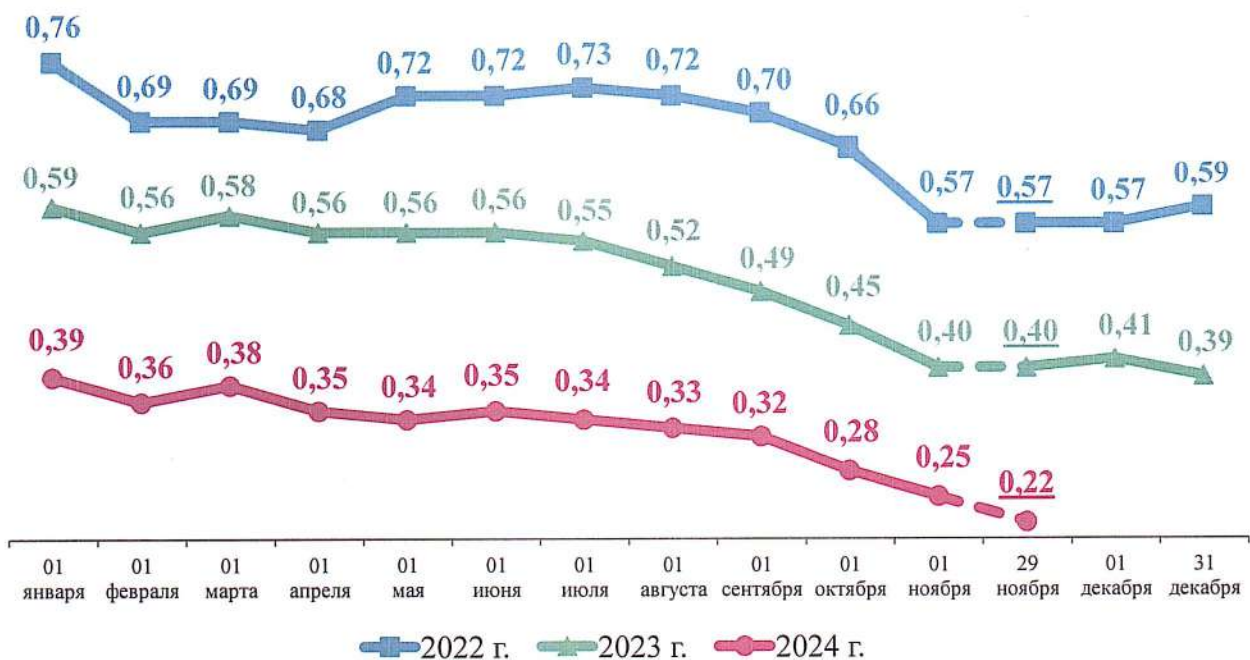


## Информация о ситуации на рынке труда Хабаровского края

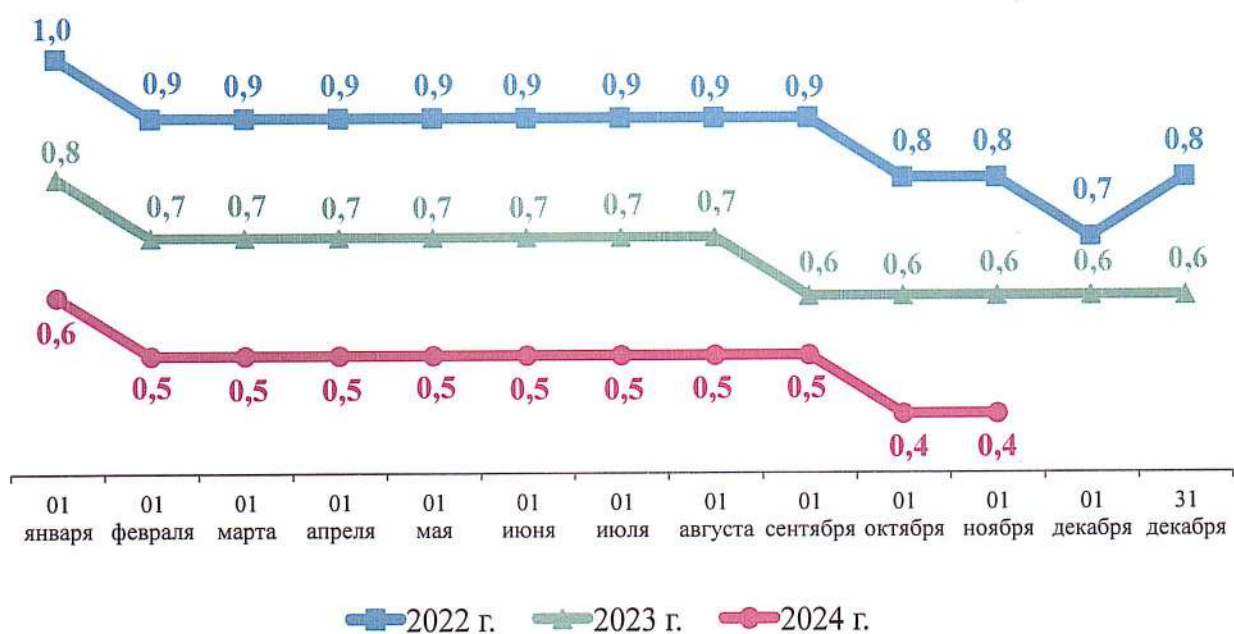
### Уровень регистрируемой безработицы в среднем по краю

процентов



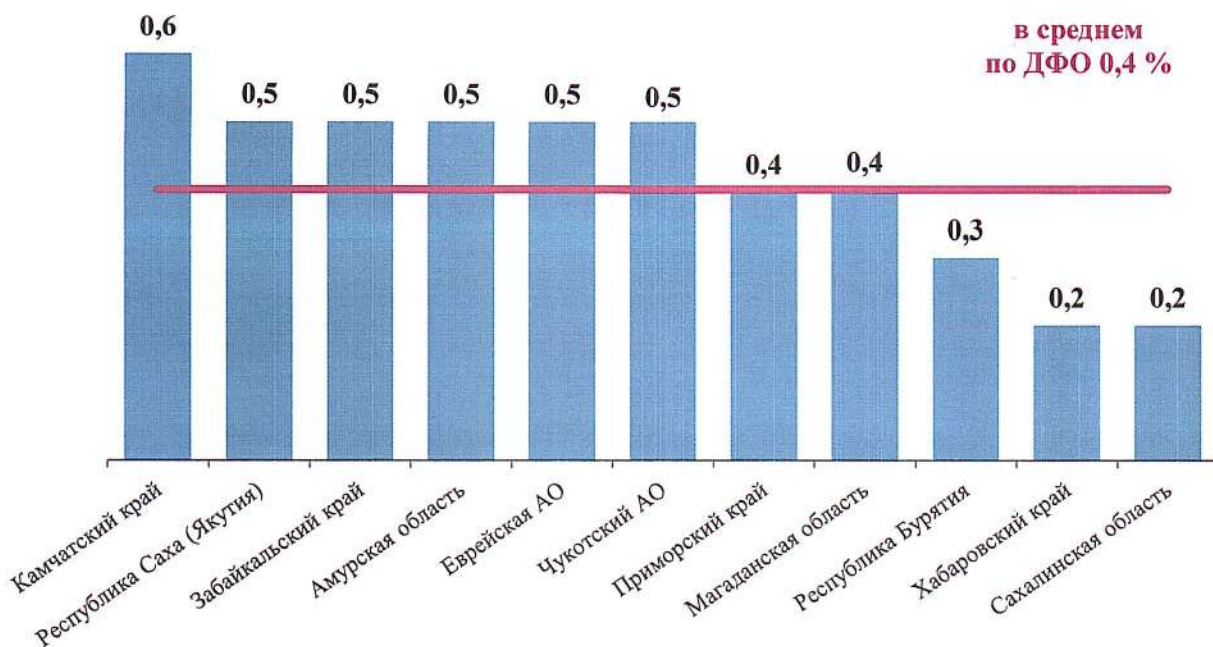
### Уровень регистрируемой безработицы в среднем по России

процентов



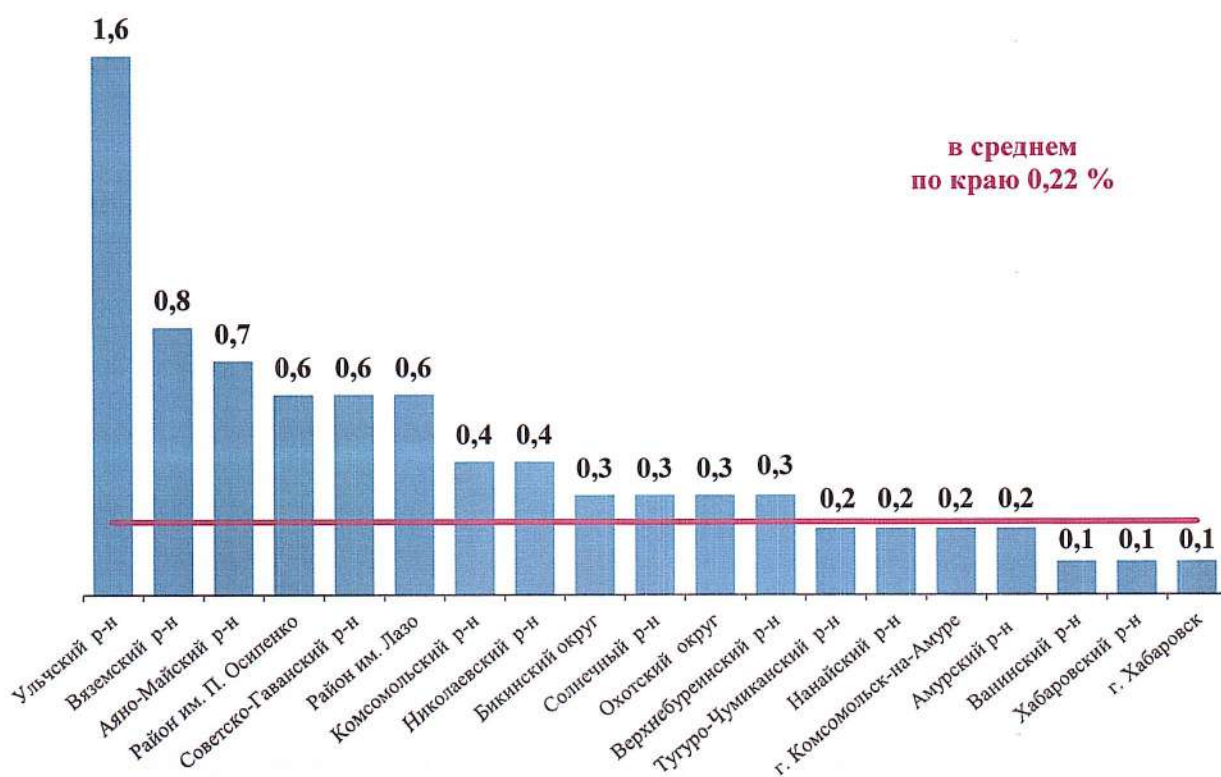
### Уровень регистрируемой безработицы в субъектах Дальневосточного федерального округа на 1 ноября 2024 г.

процентов



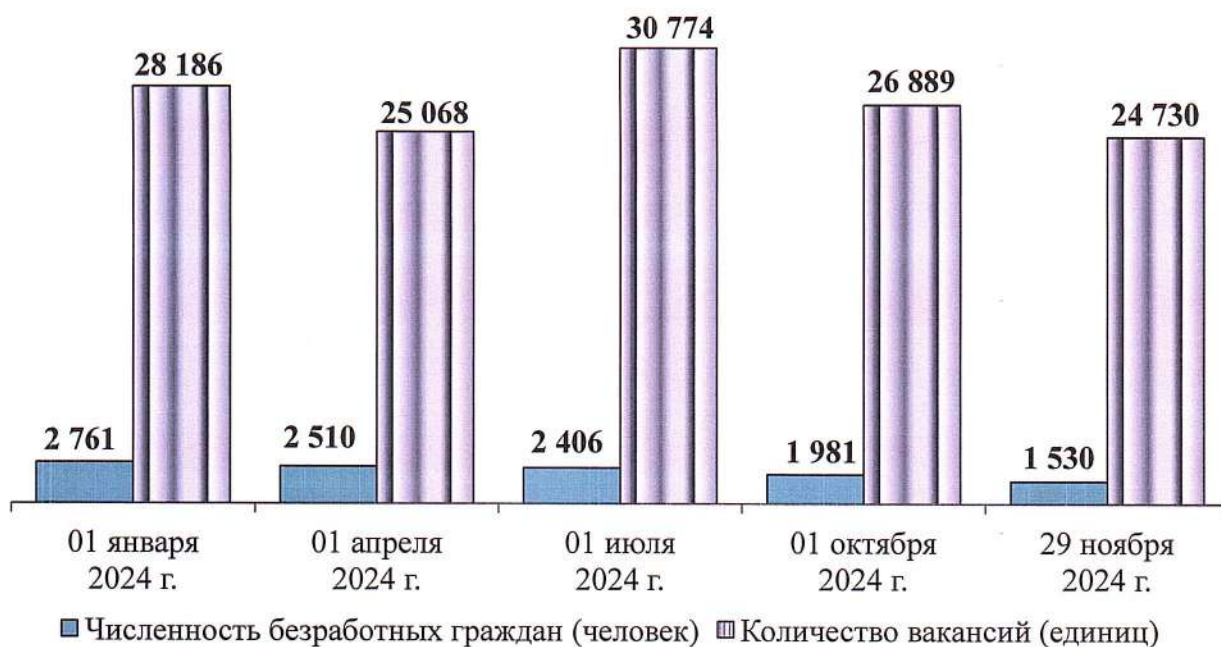
### Уровень регистрируемой безработицы в разрезе муниципальных образований края на 29 ноября 2024 г.

процентов





### Численность безработных граждан и потребность в работниках



### Уровень безработицы (по методологии МОТ)

По информации Росстата (по данным выборочных обследований рабочей силы) уровень безработицы в среднем за август – октябрь 2024 г. составил:

- по России – 2,4 %;
- по ДФО – 2,7 %;
- по Хабаровскому краю – 1,3 %.

### Численность работников, находящихся под риском увольнения, на 22 ноября 2024 г.

По сведениям работодателей в целом по краю:

- уведомлены о возможном высвобождении 869 человек (на 22 ноября – 705 человек);
- в режиме неполного рабочего времени находились 313 человек (на 22 ноября – 314 человек);
- численность работников, находящихся в простое, – 150 человек (на 22 ноября – 149 человек);
- численность работников, находящихся в отпусках без сохранения заработной платы в связи со сложившейся ситуацией, которая может оказать негативные последствия для деятельности предприятия, – 0 человек (на 8 ноября – 0 человек).

## Информация о задолженности по заработной плате в организациях края

Задолженность по заработной плате не связана с изменением ситуации на мировых рынках и введением санкций.

### Динамика ежемесячной задолженности по заработной плате в организациях Хабаровского края в 2022 – 2024 годах

млн. рублей



По ведомственным данным в Хабаровском крае по состоянию на 29 ноября 2024 г. задолженность по заработной плате имеется в 11 организациях края на общую сумму 87,11 млн. рублей перед 779 работниками.

### Структура задолженности по заработной плате организаций-респондентов и нереспондентов статистической отчетности

Показатель	Ведомственная отчетность			Снижение/рост (+) гр. 4 к гр. 3
	01.11.2024	22.11.2024	29.11.2024	
1	2	3	4	5
Количество организаций	12	12	11	-1
Численность работников, перед которыми имелась задолженность (человек)	856	855	779	-76
Сумма задолженности (млн. рублей)	90,14	93,01	87,11	-5,90