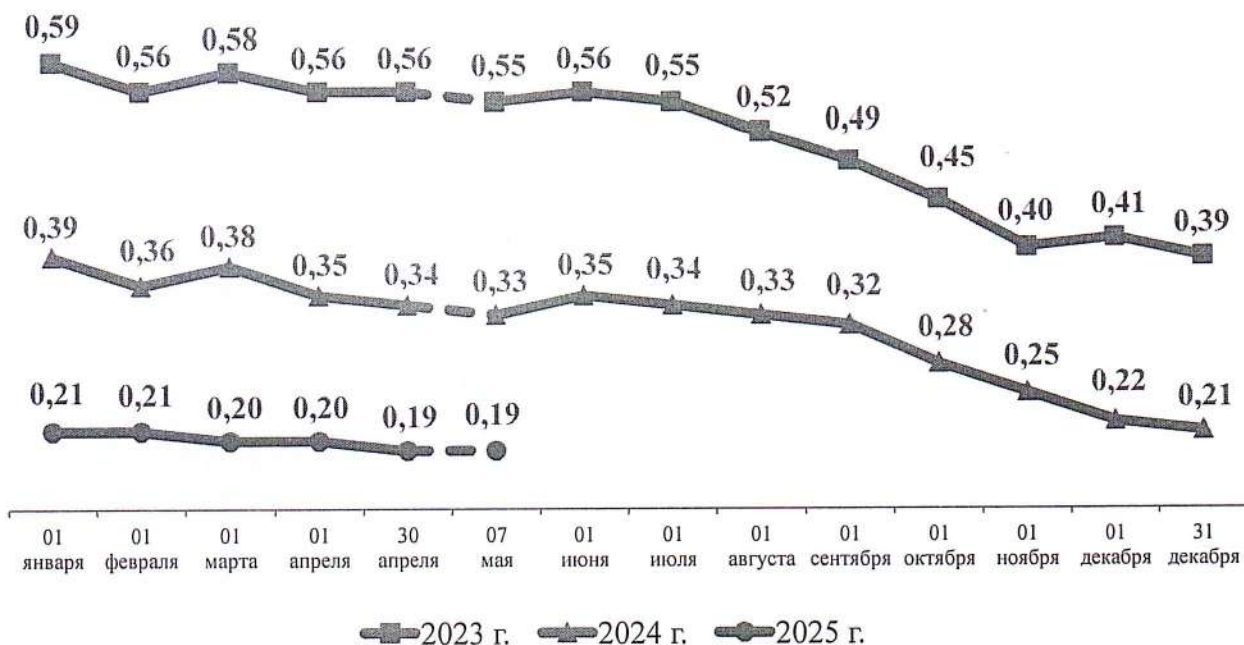


Информация о ситуации на рынке труда Хабаровского края

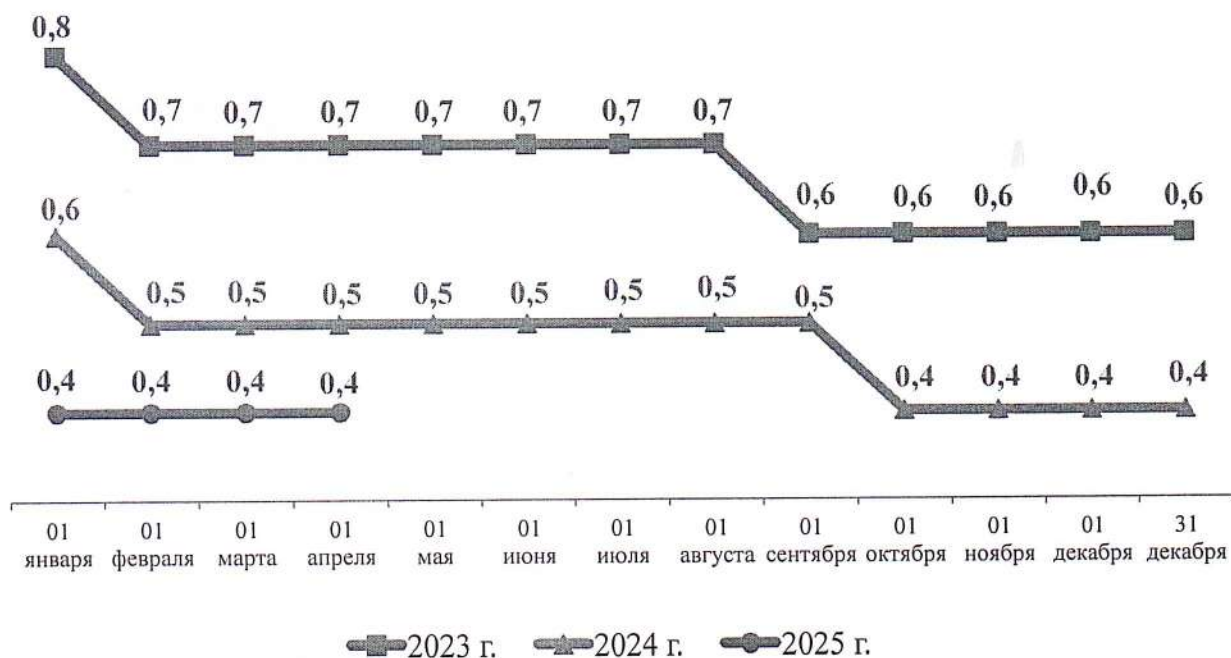
Уровень регистрируемой безработицы в среднем по краю

процентов



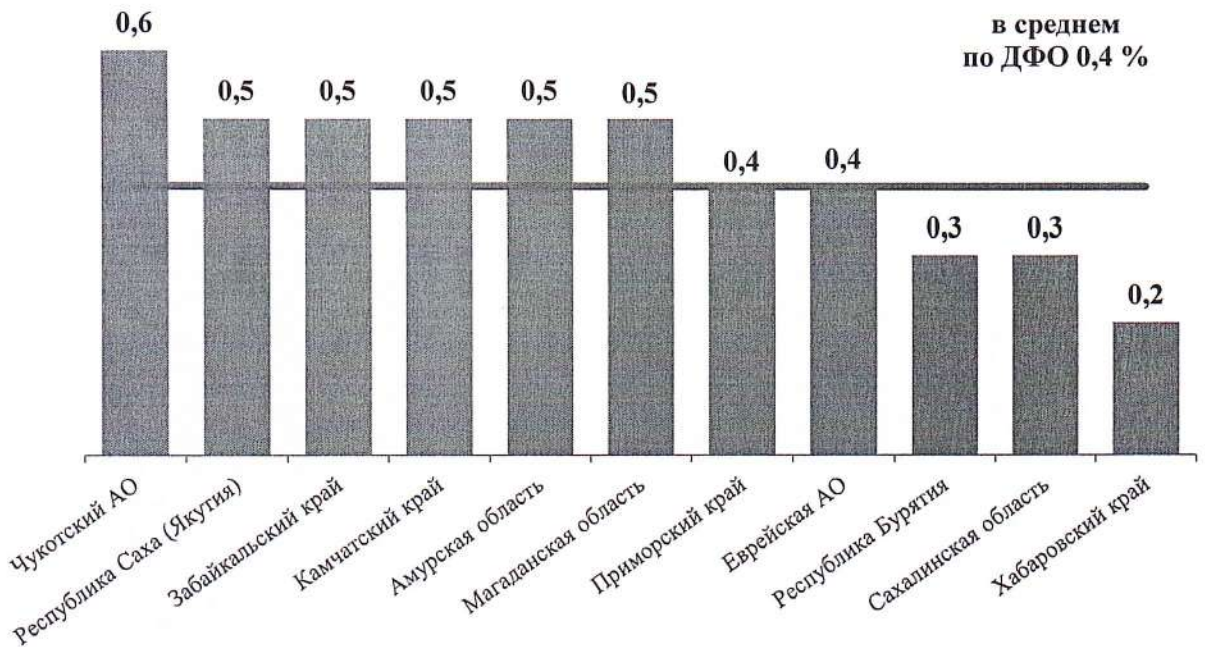
Уровень регистрируемой безработицы в среднем по России

процентов



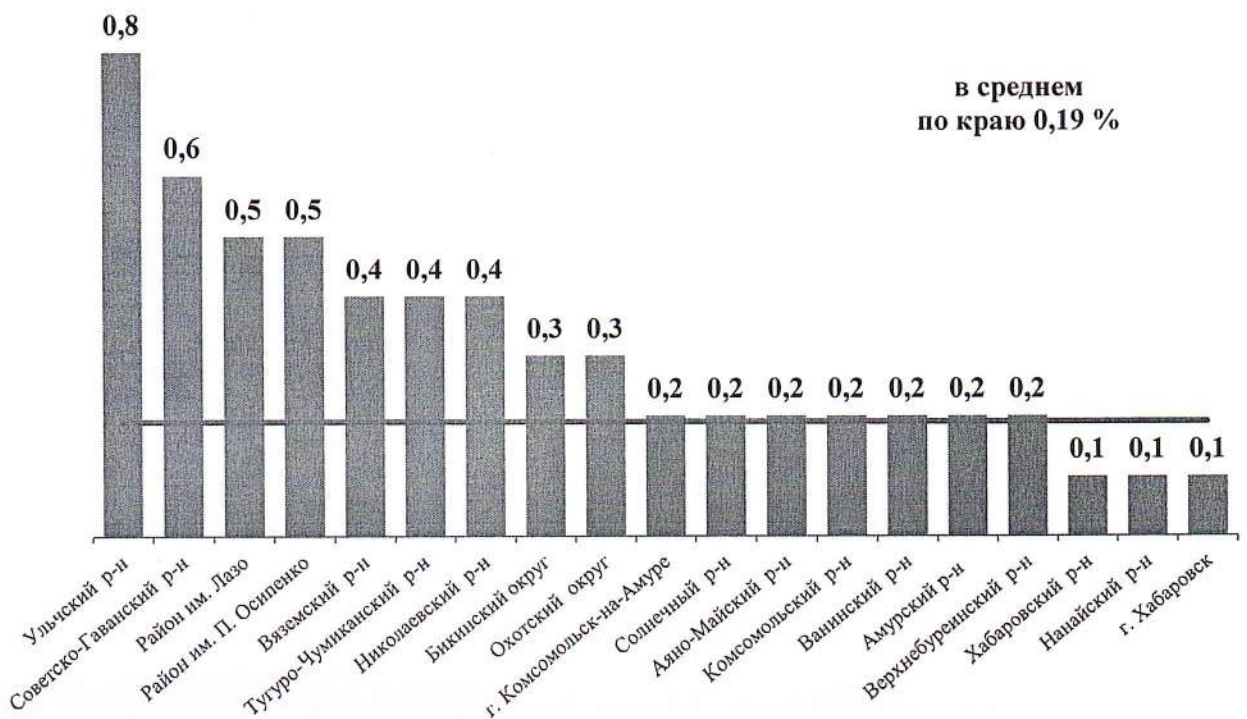
Уровень регистрируемой безработицы в субъектах Дальневосточного федерального округа на 1 апреля 2025 г.

процентов



Уровень регистрируемой безработицы в разрезе муниципальных образований края на 7 мая 2025 г.

процентов



Численность безработных граждан и потребность в работниках



Уровень безработицы (по методологии МОТ)

По информации Росстата (по данным выборочных обследований рабочей силы) уровень безработицы в среднем за январь – март 2025 г. составил:

- по России – 2,3 %;
- по ДФО – 2,7 %;
- по Хабаровскому краю – 1,2 %.

Численность работников, находящихся под риском увольнения, на 7 мая 2025 г.

По сведениям работодателей в целом по краю:

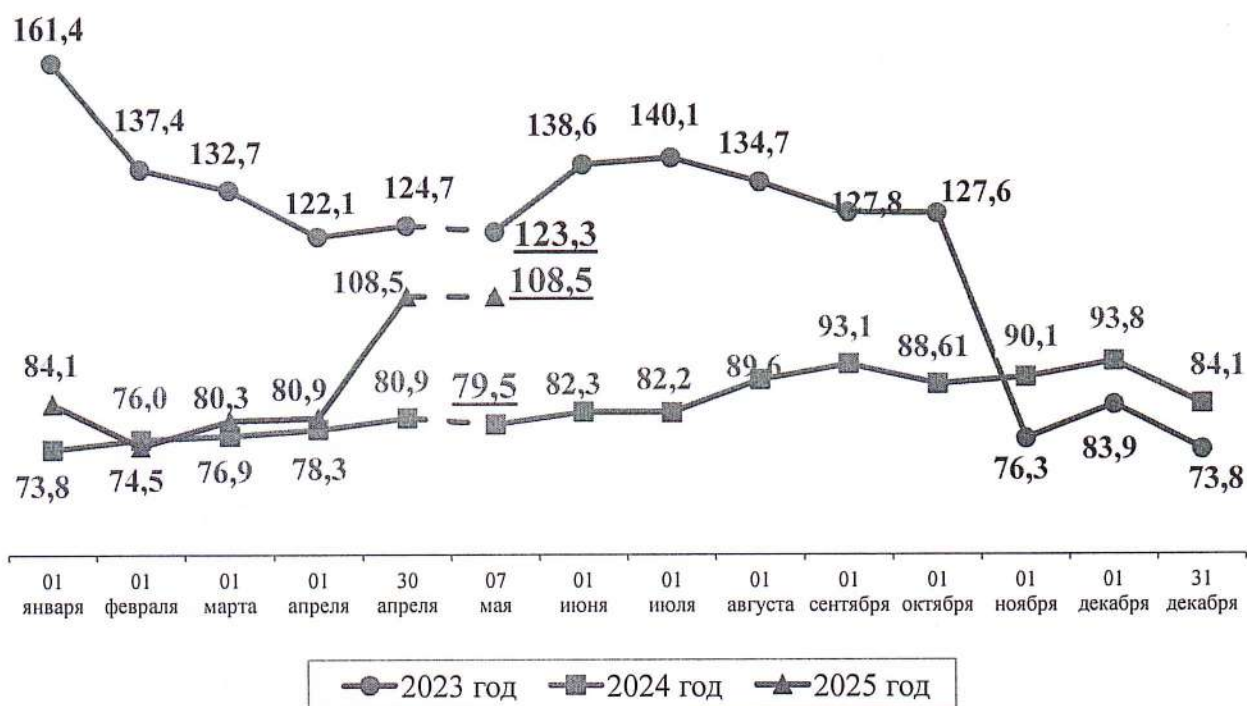
- уведомлены о возможном высвобождении 685 человек (на 30 апреля – 703 человека);
- в режиме неполного рабочего времени находились 405 человек (на 30 апреля – 405 человек);
- численность работников, находящихся в простое, – 316 человек (на 30 апреля – 220 человек);
- численность работников, находящихся в отпусках без сохранения заработной платы в связи со сложившейся ситуацией, которая может оказать негативные последствия для деятельности предприятия, – 0 человек (на 30 апреля – 0 человек).

Информация о задолженности по заработной плате в организациях края

Задолженность по заработной плате не связана с изменением ситуации на мировых рынках и введением санкций.

Динамика ежемесячной задолженности по заработной плате в организациях Хабаровского края в 2023 – 2025 годах

млн. рублей



По ведомственным данным в Хабаровском крае по состоянию на 7 мая 2025 г. задолженность по заработной плате имеется в 8 организациях края на общую сумму 108,52 млн. рублей перед 768 работниками.

Структура задолженности по заработной плате организаций- респондентов и нереспондентов статистической отчетности

Показатель	Ведомственная отчетность			Снижение/рост (±) гр. 4 к гр. 3
	01.04.2025	30.04.2025	07.05.2025	
1	2	3	4	5
Количество организаций	7	8	8	0
Численность работников, перед которыми имелась задолженность (человек)	580	768	768	0
Сумма задолженности (млн. рублей)	80,89	108,52	108,52	0