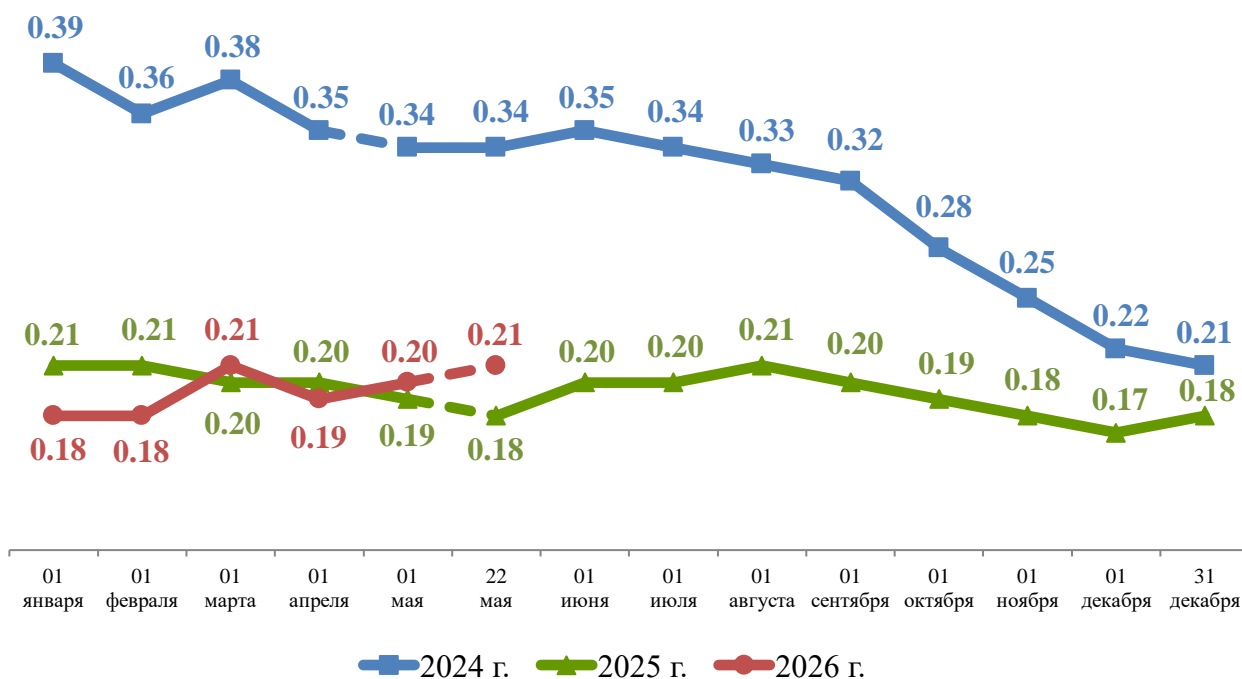


## Информация о ситуации на рынке труда Хабаровского края

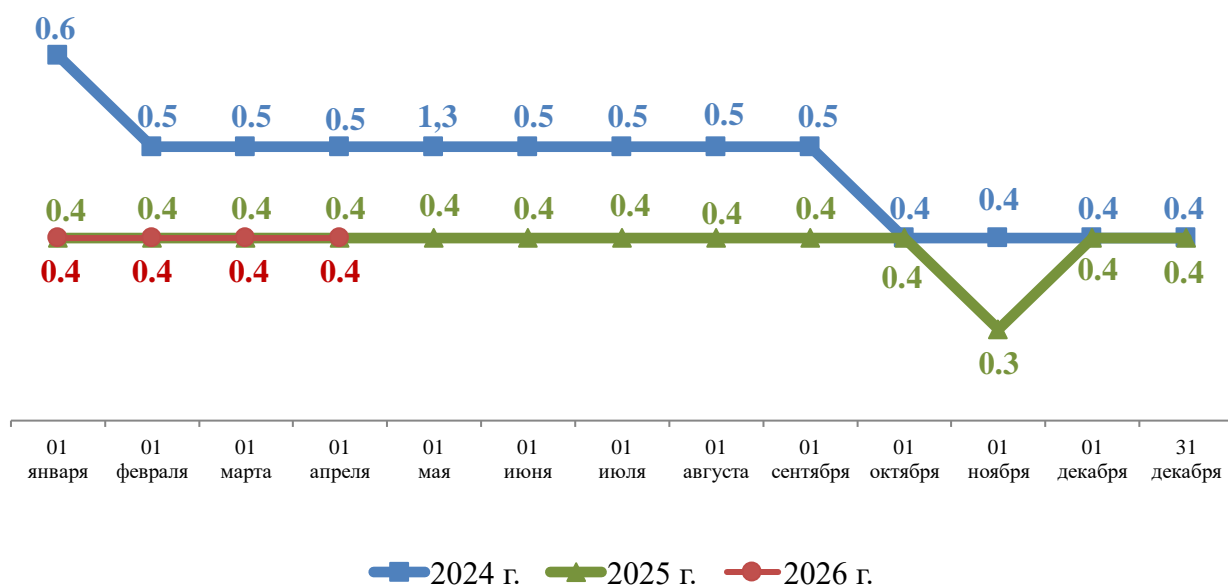
### Уровень регистрируемой безработицы в среднем по краю

процентов



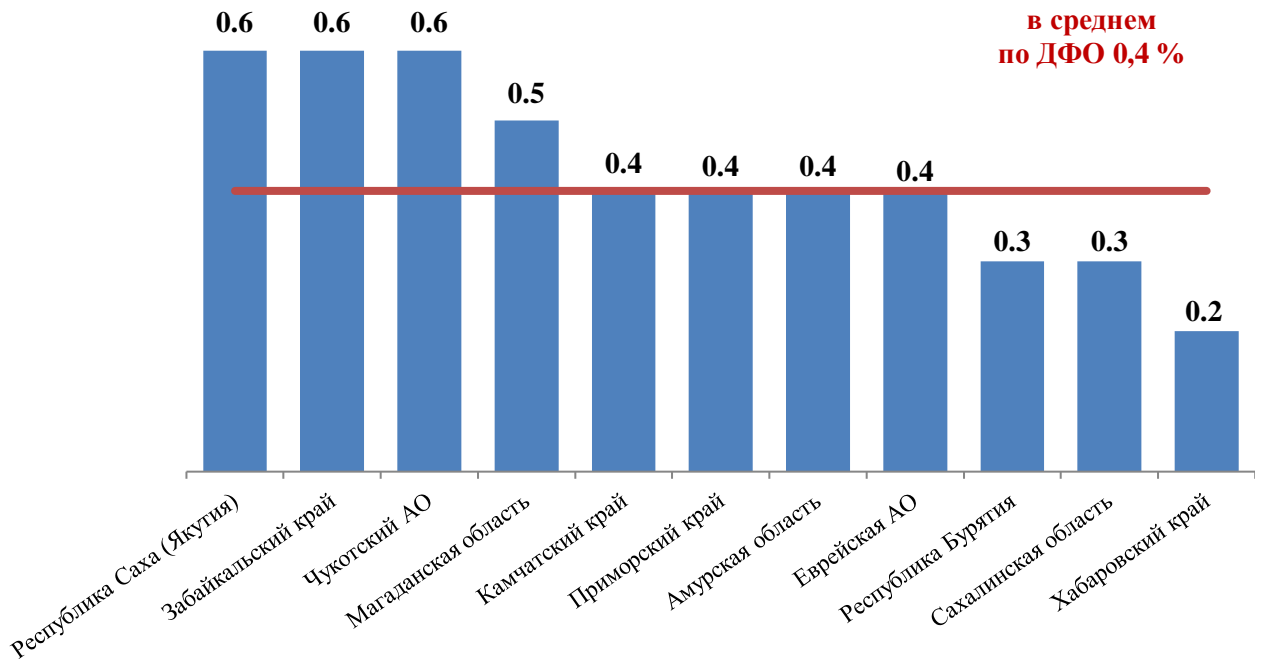
### Уровень регистрируемой безработицы в среднем по России

процентов



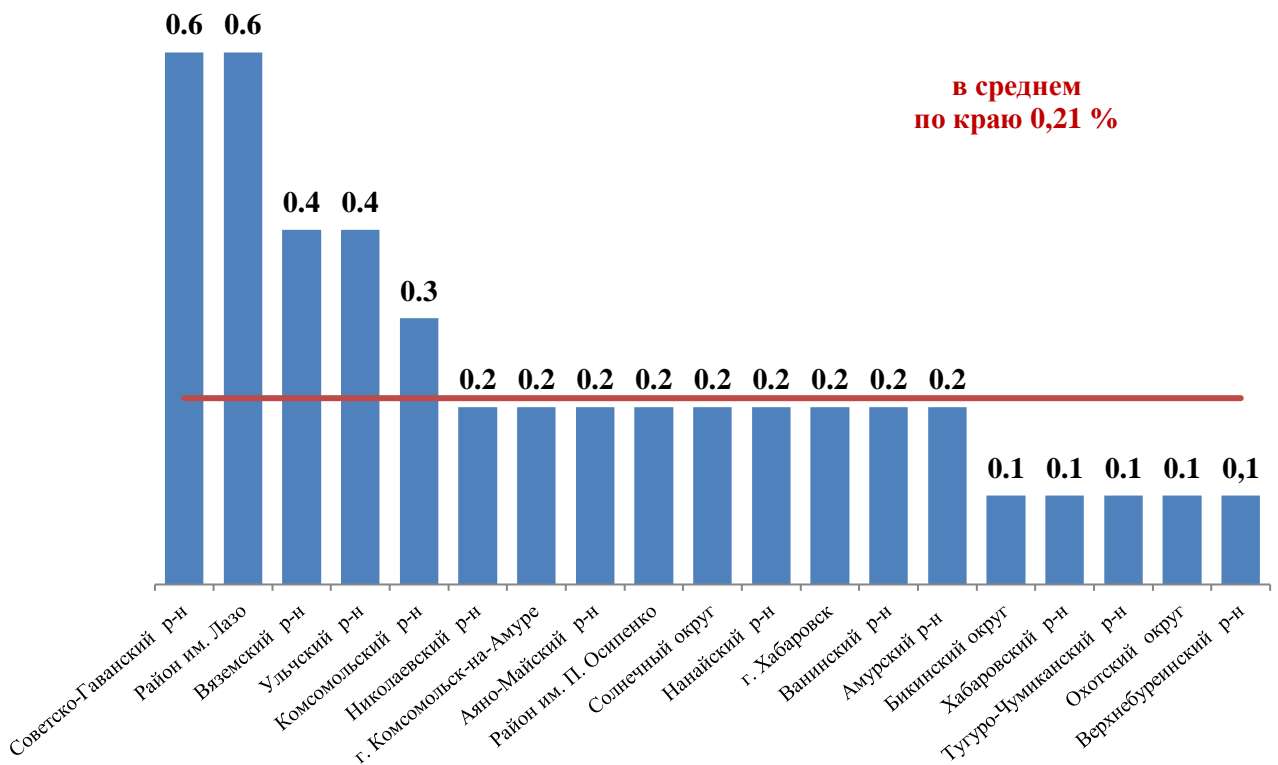
## Уровень регистрируемой безработицы в субъектах Дальневосточного федерального округа на 01 апреля 2026 г.

процентов

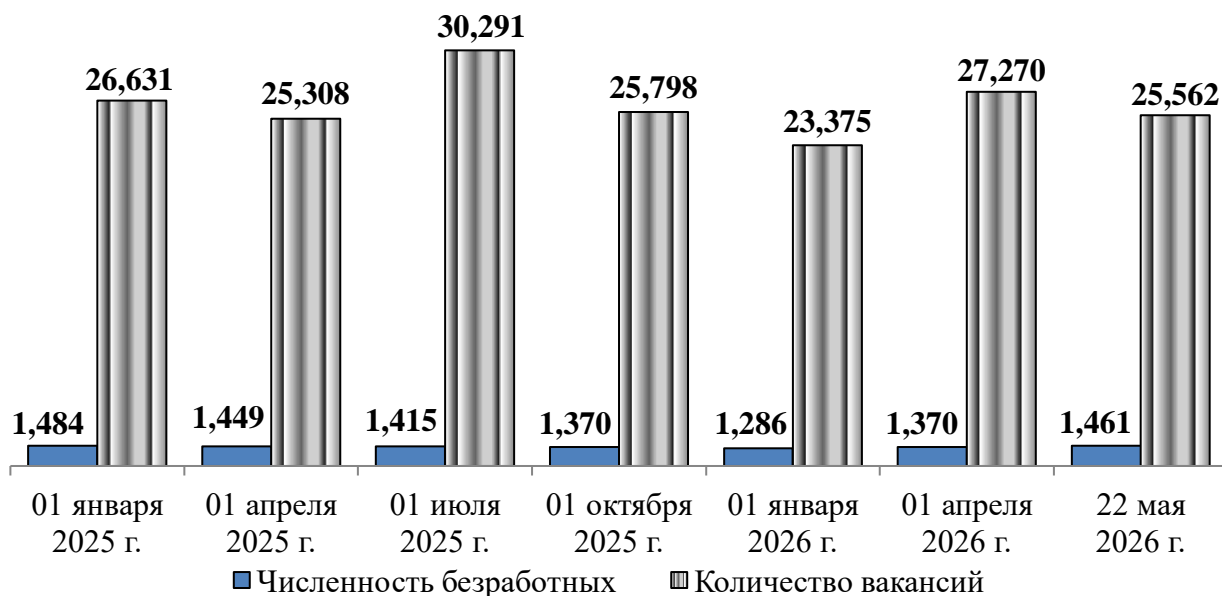


## Уровень регистрируемой безработицы в разрезе муниципальных образований края на 22 мая 2026 г.

процентов



### Численность безработных граждан и потребность в работниках



### Уровень безработицы (по методологии МОТ)

По информации Росстата (по данным выборочных обследований рабочей силы) уровень безработицы в среднем за январь – март 2026 г. составил:

- по России – 2,2 %;
- по ДФО – 2,1 %;
- по Хабаровскому краю – 1,0 %.

### Численность работников, находящихся под риском увольнения, на 22 мая 2026 г.

По сведениям работодателей в целом по краю:

- уведомлены о возможном высвобождении 1 219 человек (на 15 мая – 1 267 человек);
- в режиме неполного рабочего времени находились 90 человек (на 15 мая – 90 человек);
- численность работников, находящихся в простое, – 240 человек (на 15 мая – 258 человека);
- численность работников, находящихся в отпусках без сохранения заработной платы в связи со сложившейся ситуацией, которая может оказать негативные последствия для деятельности предприятия, – 0 человек (на 15 мая – 0 человек).