

Информация о ситуации на рынке труда Хабаровского края

Уровень регистрируемой безработицы в среднем по краю

процентов



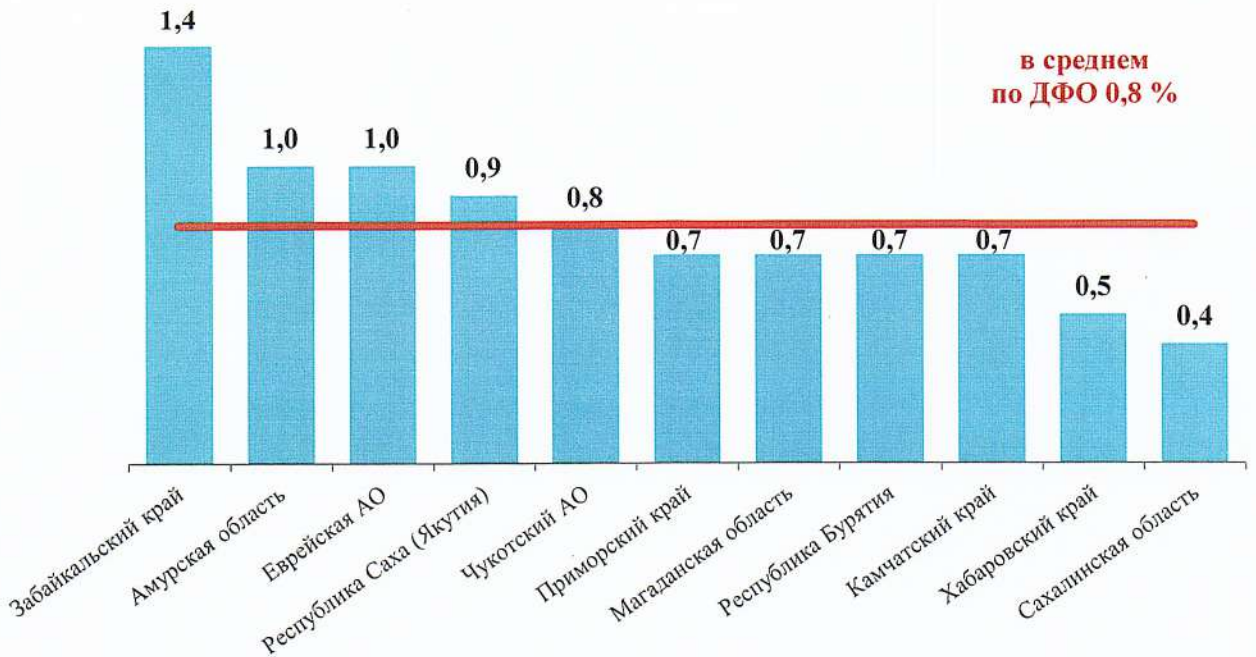
Уровень регистрируемой безработицы в среднем по России

процентов



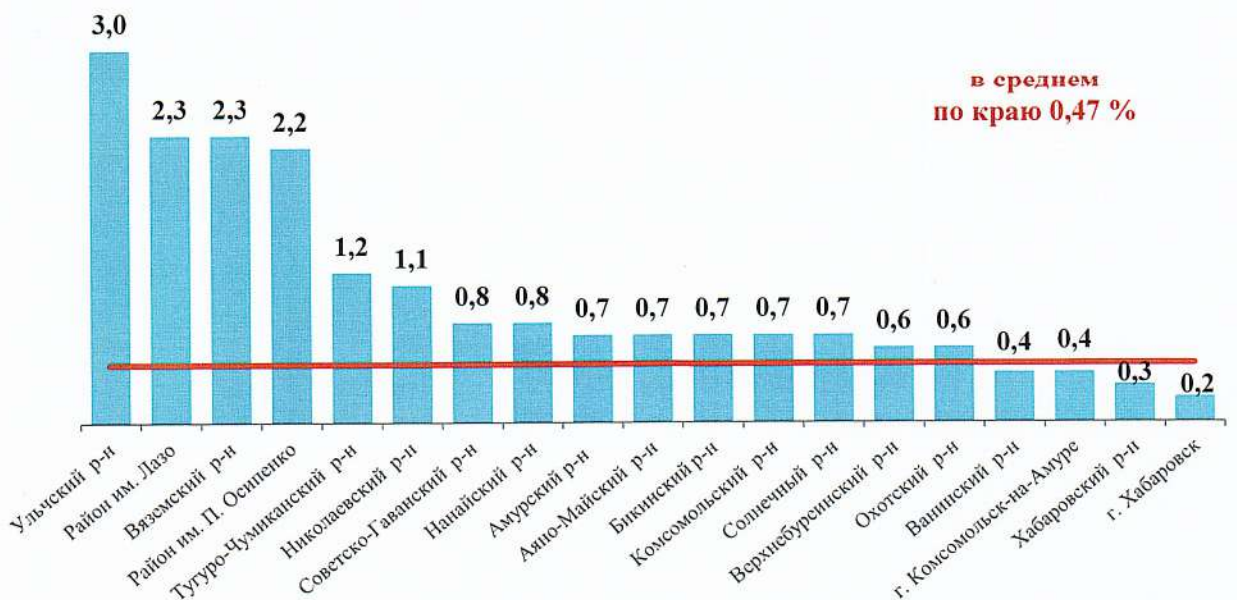
Уровень регистрируемой безработицы в субъектах Дальневосточного федерального округа на 1 августа 2023 г.

процентов

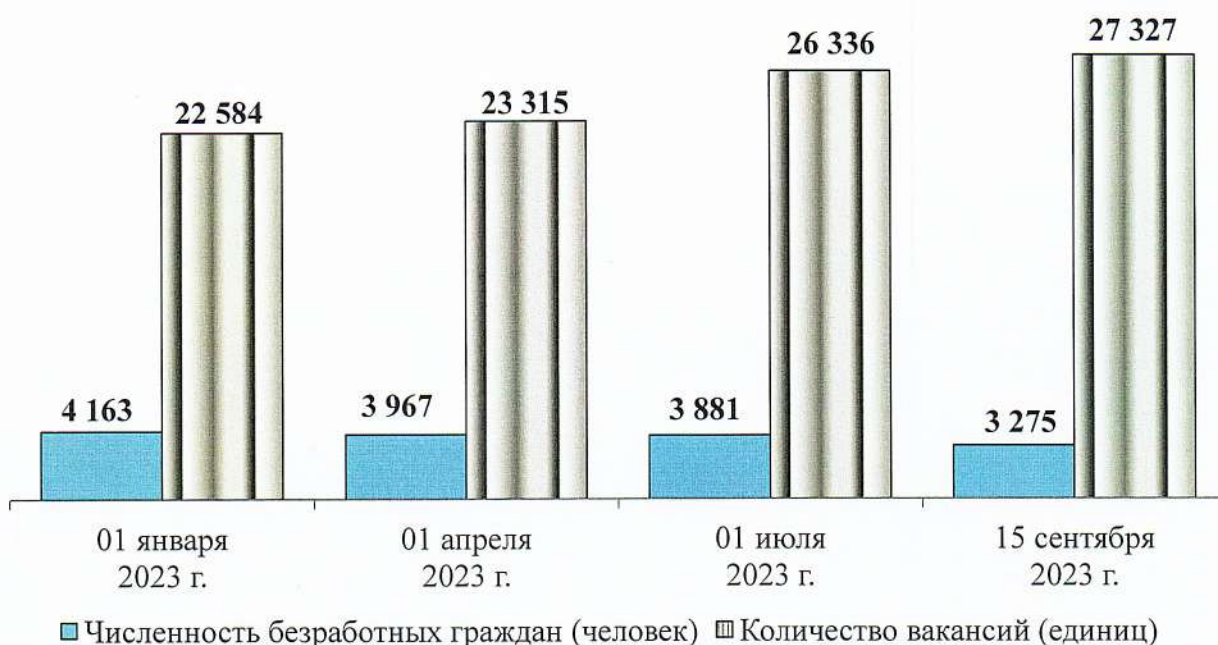


Уровень регистрируемой безработицы в разрезе муниципальных образований края на 15 сентября 2023 г.

процентов



Численность безработных граждан и потребность в работниках



Уровень безработицы (по методологии МОТ)

По информации Росстата (по данным выборочных обследований рабочей силы) уровень безработицы в среднем за май – июль 2023 г. составил:

- по России – 3,1 %;
- по ДФО – 3,6 %;
- по Хабаровскому краю – 2,1 %.

Численность работников, находящихся под риском увольнения, на 15 сентября 2023 г.

По сведениям работодателей в целом по краю:

- уведомлены о возможном высвобождении 1 228 человек (на 8 сентября – 1 164 человека), из них вследствие введения санкций – 0 человек;

- в режиме неполного рабочего времени находились 207 человек (на 8 сентября – 207 человек), из них вследствие введения санкций – 55 человек;

- численность работников, находящихся в простое, – 11 человек (на 8 сентября – 11 человек), из них вследствие введения санкций – 2 человека;

- численность работников, находящихся в отпусках без сохранения заработной платы в связи со сложившейся ситуацией, которая может оказать негативные последствия для деятельности предприятия, – 0 человек (на 8 сентября – 0 человек).

Информация о задолженности по заработной плате организаций края

Задолженность по заработной плате не связана с изменением ситуации на мировых рынках и введением санкций.

Динамика ежемесячной задолженности по заработной плате в организациях Хабаровского края в 2021 – 2023 годах



По данным прокуратуры Хабаровского края, Государственной инспекции труда в Хабаровском крае по состоянию на 15 сентября 2023 г. задолженность по заработной плате имеется в 12 организациях края на общую сумму 125,45 млн. рублей перед 1 000 работников.

Структура задолженности по заработной плате организаций-респондентов и нереспондентов статистической отчетности

Показатель	Ведомственная отчетность			Сниже/рост (±) гр. 4 к гр. 3
	01.09.2023	08.09.2023	15.09.2023	
1	2	3	4	5
Количество организаций	13	12	12	0
Численность работников, перед которыми имелась задолженность (человек)	1 022	1 000	1 000	0
Сумма задолженности (млн. рублей)	127,78	126,84	125,45	-1,39