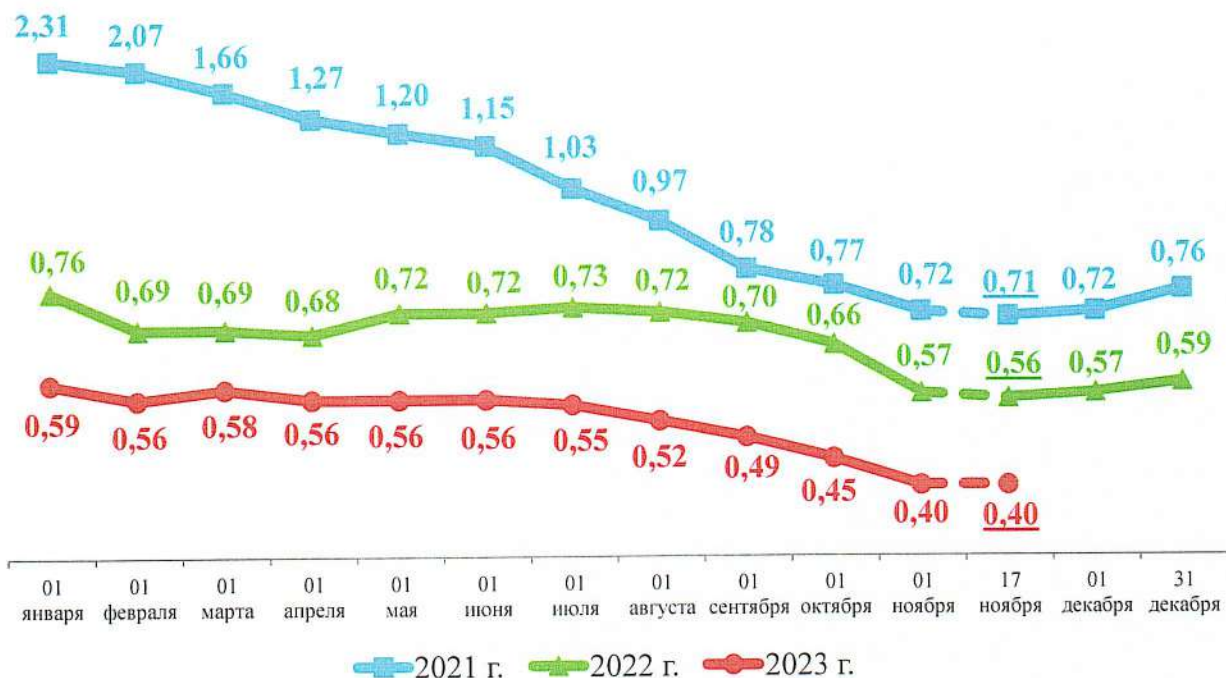


## Информация о ситуации на рынке труда Хабаровского края

### Уровень регистрируемой безработицы в среднем по краю

процентов



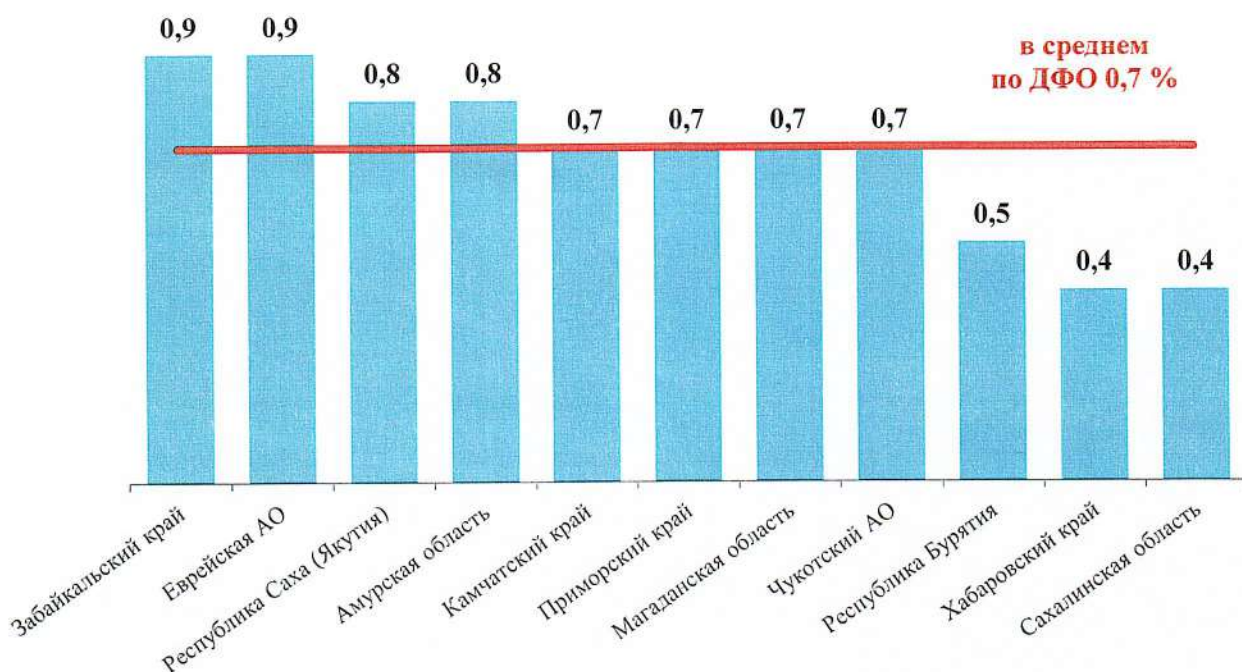
### Уровень регистрируемой безработицы в среднем по России

процентов



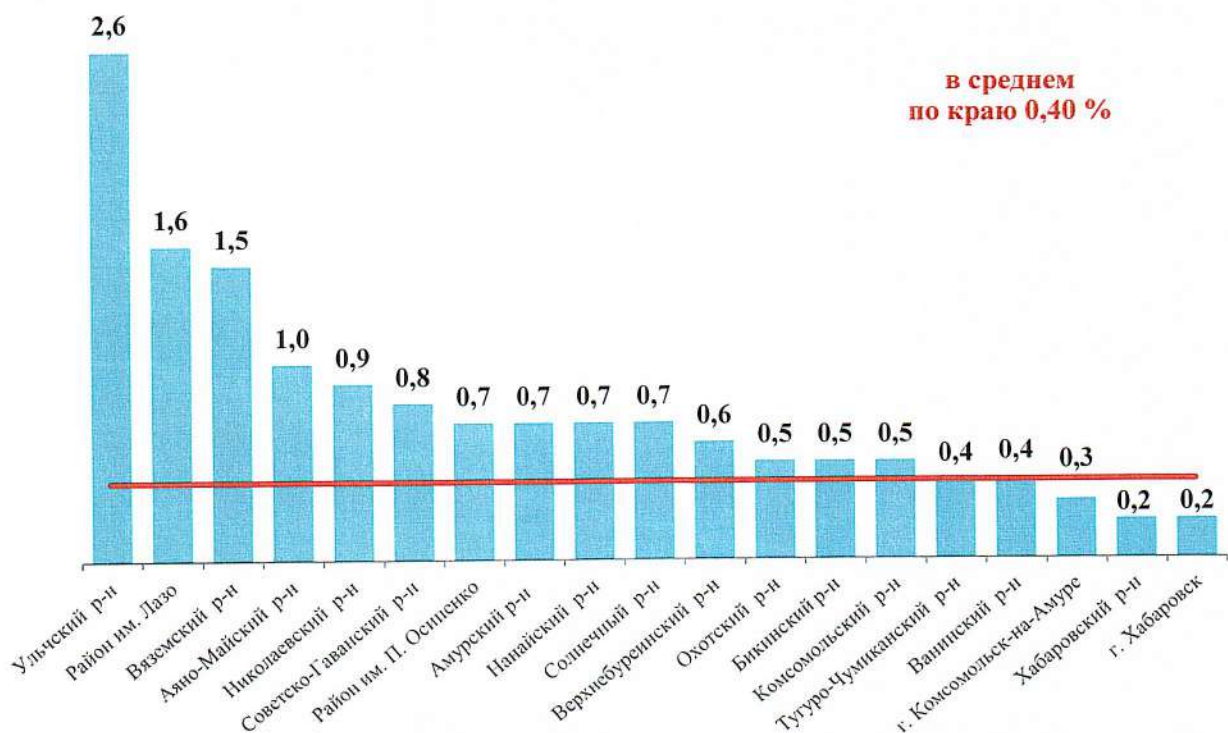
## Уровень регистрируемой безработицы в субъектах Дальневосточного федерального округа на 1 октября 2023 г.

процентов



## Уровень регистрируемой безработицы в разрезе муниципальных образований края на 17 ноября 2023 г.

процентов



### Численность безработных граждан и потребность в работниках



### Уровень безработицы (по методологии МОТ)

По информации Росстата (по данным выборочных обследований рабочей силы) уровень безработицы в среднем за июль – сентябрь 2023 г. составил:

- по России – 3,0 %;
- по ДФО – 3,5 %;
- по Хабаровскому краю – 2,3 %.

### Численность работников, находящихся под риском увольнения, на 17 ноября 2023 г.

По сведениям работодателей в целом по краю:

- уведомлены о возможном высвобождении 1 085 человек (на 10 ноября – 1 125 человек), из них вследствие введения санкций – 0 человек;

- в режиме неполного рабочего времени находились 280 человек (на 10 ноября – 247 человек), из них вследствие введения санкций – 43 человека;

- численность работников, находящихся в простое, – 52 человека (на 10 ноября – 48 человек), из них вследствие введения санкций – 2 человека;

- численность работников, находящихся в отпусках без сохранения заработной платы в связи со сложившейся ситуацией, которая может оказать негативные последствия для деятельности предприятия, – 0 человек (на 10 ноября – 0 человек).

## Информация о задолженности по заработной плате организаций края

Задолженность по заработной плате не связана с изменением ситуации на мировых рынках и введением санкций.

### Динамика ежемесячной задолженности по заработной плате в организациях Хабаровского края в 2021 – 2023 годах



По данным Государственной инспекции труда в Хабаровском крае по состоянию на 17 ноября 2023 г. задолженность по заработной плате имеется в 14 организациях края на общую сумму 83,72 млн. рублей перед 1 094 работниками.

### Структура задолженности по заработной плате организаций-респондентов и нереспондентов статистической отчетности

Показатель	Ведомственная отчетность			Снижение/рост (±) гр. 4 к гр. 3
	01.11.2023	10.11.2023	17.11.2023	
1	2	3	4	5
Количество организаций	14	14	14	0
Численность работников, перед которыми имелась задолженность (человек)	1 050	1 044	1 094	+50
<b>Сумма задолженности (млн. рублей)</b>	<b>78,75</b>	<b>77,17</b>	<b>83,72</b>	<b>+6,55</b>