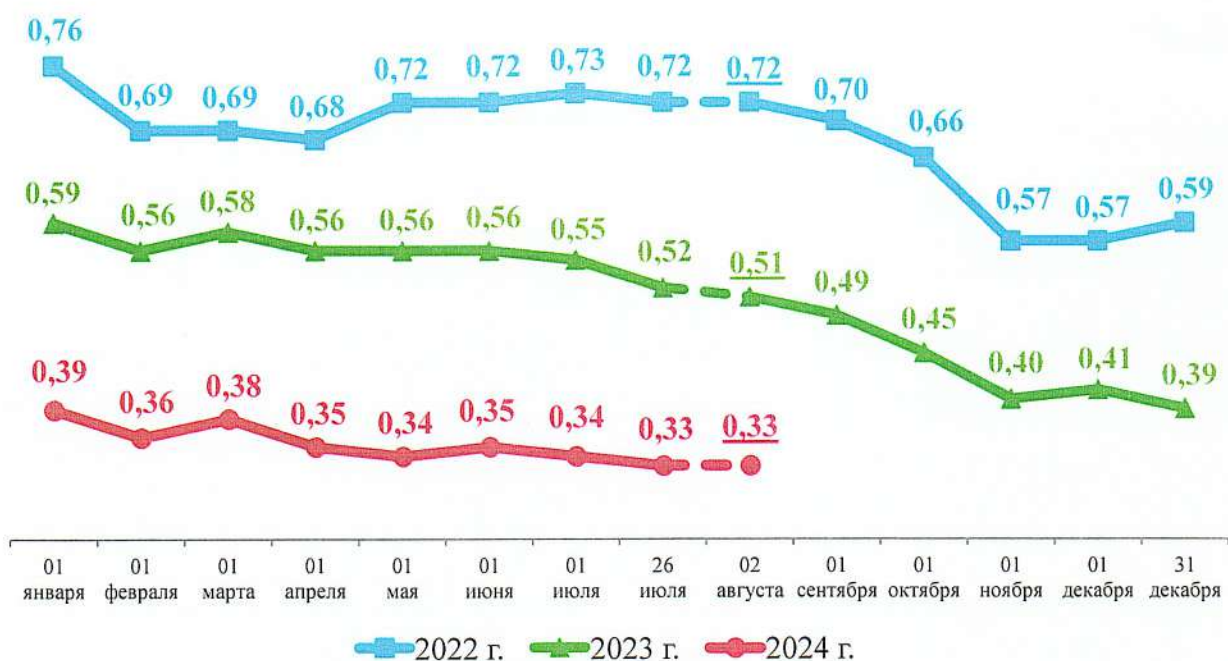


Информация о ситуации на рынке труда Хабаровского края

Уровень регистрируемой безработицы в среднем по краю

процентов



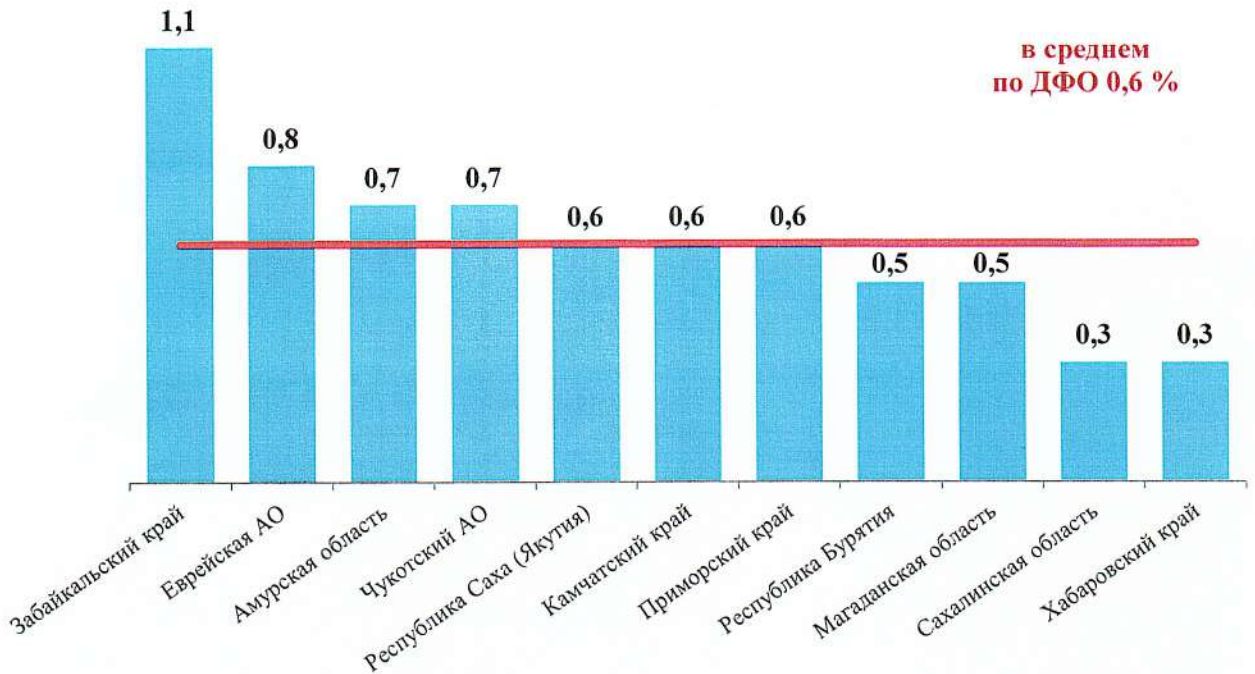
Уровень регистрируемой безработицы в среднем по России

процентов



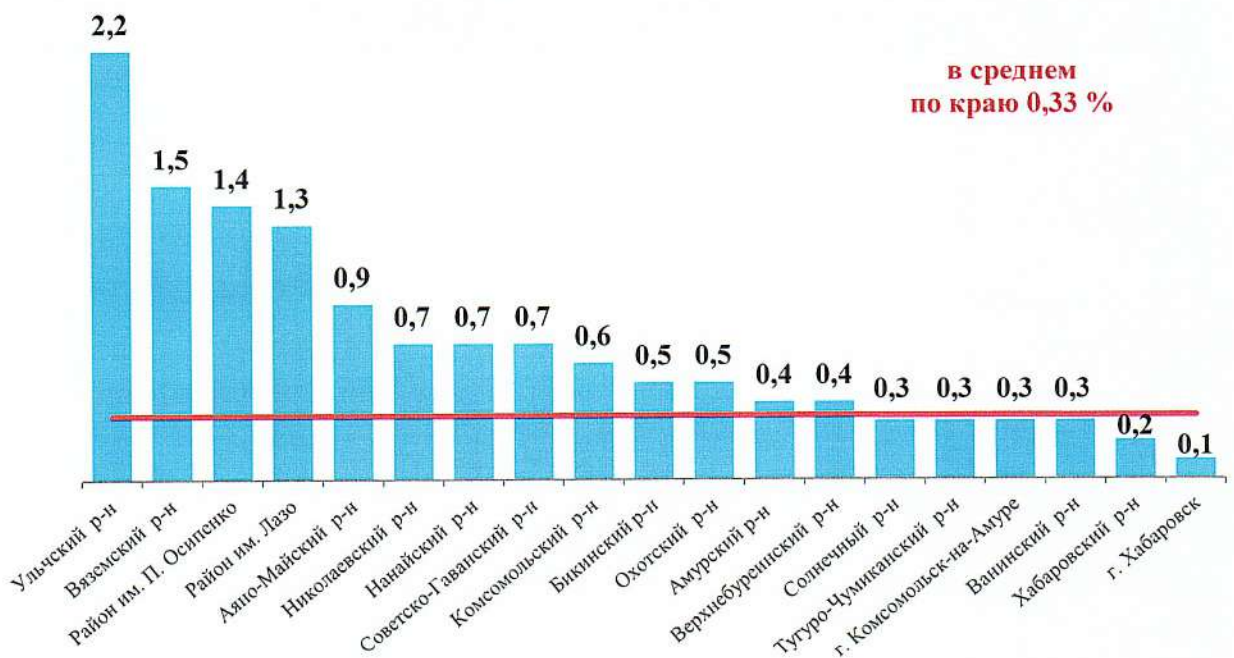
Уровень регистрируемой безработицы в субъектах Дальневосточного федерального округа на 1 июля 2024 г.

процентов



Уровень регистрируемой безработицы в разрезе муниципальных образований края на 2 августа 2024 г.

процентов



Численность безработных граждан и потребность в работниках



Уровень безработицы (по методологии МОТ)

По информации Росстата (по данным выборочных обследований рабочей силы) уровень безработицы в среднем за апрель – июнь 2024 г. составил:

- по России – 2,6 %;
- по ДФО – 2,9 %;
- по Хабаровскому краю – 1,4 %.

Численность работников, находящихся под риском увольнения, на 2 августа 2024 г.

По сведениям работодателей в целом по краю:

- уведомлены о возможном высвобождении 557 человек (на 26 июля – 474 человека);
- в режиме неполного рабочего времени находились 80 человек (на 26 июля – 80 человек);
- численность работников, находящихся в простое, – 180 человек (на 26 июля – 186 человек);
- численность работников, находящихся в отпусках без сохранения заработной платы в связи со сложившейся ситуацией, которая может оказать негативные последствия для деятельности предприятия, – 0 человек (на 26 июля – 0 человек).

Информация о задолженности по заработной плате в организациях края

Задолженность по заработной плате не связана с изменением ситуации на мировых рынках и введением санкций.

Динамика ежемесячной задолженности по заработной плате в организациях Хабаровского края в 2022 – 2024 годах

млн. рублей



По ведомственным данным в Хабаровском крае по состоянию на 2 августа 2024 г. задолженность по заработной плате имеется в 13 организациях края на общую сумму 88,55 млн. рублей перед 915 работниками.

Структура задолженности по заработной плате организаций- респондентов и нереспондентов статистической отчетности

Показатель	Ведомственная отчетность			Сниже ние/рост (±) гр. 4 к гр. 3
	01.07.2024	26.07.2024	02.08.2024	
1	2	3	4	5
Количество организаций	12	11	13	+2
Численность работников, перед которыми имелась задолженность (человек)	803	828	915	+87
Сумма задолженности (млн. рублей)	82,19	83,07	88,55	+5,48